



**Collettivo Selezionato:**

anno di laurea: 2012  
tipo di corso: corso non riformato  
Ateneo: Torino  
Facoltà/Dipartimento/Scuola: Scienze della formazione (Fac.)  
gruppo disciplinare: insegnamento  
corso di Laurea: tutti

Consulta le [note metodologiche](#)

<b>PROFILO DEI LAUREATI</b>	<b>Collettivo selezionato</b>
<b>Numero dei laureati</b>	<b>273</b>
<b>Hanno compilato il questionario</b>	<b>261</b>
<b>1. ANAGRAFICO</b>	<b>Collettivo selezionato</b>
<b>Genere (%)</b>	
maschi	4,4
femmine	95,6
<b>Età alla laurea (%)</b>	
meno di 23 anni	3,3
23-24 anni	49,5
25-26 anni	13,2
27 anni e oltre	34,1
<b>età media alla laurea</b> 	<b>27,0</b>
<b>Cittadini stranieri (%)</b> 	<b>0,4</b>
<b>Residenza (%)</b>	
stessa provincia della sede degli studi	63,0
altra provincia della stessa regione	33,0

altra regione	4,0
estero	-

<b>2. ORIGINE SOCIALE</b>	<b>Collettivo selezionato</b>
---------------------------	-------------------------------

<b>Titolo di studio dei genitori (%)</b>	
entrambi con laurea	5,7
uno solo con laurea	10,7
scuola media superiore	53,6
titoli inferiori o nessun titolo	29,1

<b>Classe sociale (%)</b>	
borghesia	11,5
classe media impiegatizia	31,8
piccola borghesia	24,5
classe operaia	29,9

<b>3. STUDI SECONDARI SUPERIORI</b>	<b>Collettivo selezionato</b>
-------------------------------------	-------------------------------

<b>Diploma (%)</b>	
liceo classico	5,1
liceo linguistico	7,3
liceo scientifico	24,9
liceo socio-psico-pedagogico o ist. magistrale	50,2
tecnico	9,9
professionale	1,1
istruzione artistica	1,5
titolo estero	-


<b>Voto di diploma (medie, in 100-mi)</b>		<b>81,3</b>
<b>Hanno conseguito il diploma (%)</b>		
nella stessa provincia della sede degli studi universitari		61,2
in una provincia limitrofa		31,1
in una provincia non limitrofa, ma nella stessa ripartizione geografica		1,8
al Sud, ma si sono laureati al Centro-Nord		5,5
al Centro, ma si sono laureati al Nord o al Sud		0,4
al Nord, ma si sono laureati al Centro-Sud		-
all'estero		-
<b>4. RIUSCITA NEGLI STUDI UNIVERSITARI</b>		
		<b>Collettivo selezionato</b>
<b>Hanno precedenti esperienze universitarie (%)</b>		<b>34,9</b>
portate a termine		25,3
non portate a termine		9,6
<b>Motivazioni molto importanti nella scelta del corso di laurea (%)</b>		
fattori sia culturali sia professionalizzanti		46,4
fattori prevalentemente culturali		15,7
fattori prevalentemente professionalizzanti		27,6
né gli uni né gli altri		10,0
<b>Età all'immatricolazione (%)</b>		
regolare o 1 anno di ritardo		64,8
2 o più anni di ritardo		35,2
<b>Punteggio degli esami (medie)</b>		<b>26,3</b>
<b>Voto di laurea (medie)</b>		<b>102,7</b>
<b>Regolarità negli studi (%)</b>		
in corso		55,7

1° anno fuori corso	27,1
2° anno fuori corso	9,9
3° anno fuori corso	1,8
4° anno fuori corso	1,8
5° anno fuori corso e oltre	3,7
<b>Durata degli studi (medie, in anni)</b>	<b>4,8</b>
<b>Ritardo alla laurea (medie, in anni)</b>	<b>0,5</b>
<b>Indice di ritardo (rapporto fra ritardo e durata legale del corso) (medie)</b>	<b>0,14</b>
<b>5. CONDIZIONI DI STUDIO</b>	
	<b>Collettivo selezionato</b>
<b>Hanno alloggiato a meno di un'ora di viaggio dalla sede degli studi (%):</b>	
più del 50% della durata degli studi	55,6
meno del 50%	43,3
<b>Hanno frequentato regolarmente (%):</b>	
più del 75% degli insegnamenti previsti	41,4
tra il 50% e il 75%	23,4
tra il 25% e il 50%	15,3
meno del 25%	19,2
<b>Hanno usufruito del servizio di borse di studio (%)</b>	<b>18,0</b>
<b>Hanno svolto periodi di studio all'estero nel corso degli studi universitari (%)</b>	
con Erasmus o altro programma dell'Unione Europea	2,7
altra esperienza riconosciuta dal corso di studi	3,1
iniziativa personale	1,9
<b>non hanno compiuto studi all'estero</b>	<b>90,8</b>
<b>1 o più esami all'estero convalidati (%)</b>	<b>1,9</b>

<b>Hanno preparato all'estero una parte significativa della tesi (%)</b>	<b>2,3</b>
<b>Hanno svolto tirocini/stage o lavoro riconosciuti dal corso di laurea (%)</b>	<b>91,2</b>
tirocini organizzati dal corso e svolti presso l'università	7,7
tirocini organizzati dal corso e svolti al di fuori dell'università	80,8
attività di lavoro successivamente riconosciute dal corso	1,9
<b>nessuna esperienza di tirocinio o lavoro riconosciuto</b>	<b>8,4</b>
<b>Mesi impiegati per la tesi/prova finale (medie)</b>	<b>8,4</b>

<b>6. LAVORO DURANTE GLI STUDI</b>		<b>Collettivo selezionato</b>
<b>Hanno esperienze di lavoro (%)</b>		<b>85,1</b>
lavoratori-studenti		21,1
altre esperienze di lavoro con continuità a tempo pieno		3,4
lavoro a tempo parziale		26,8
lavoro occasionale, saltuario, stagionale		33,7
<b>nessuna esperienza di lavoro</b>		<b>13,8</b>
<b>lavoro coerente con gli studi</b>		<b>54,4</b>

<b>7. GIUDIZI SULL'ESPERIENZA UNIVERSITARIA</b>		<b>Collettivo selezionato</b>
<b>Sono complessivamente soddisfatti del corso di laurea (%)</b>		
decisamente sì		36,0
più sì che no		59,8
<b>Sono soddisfatti dei rapporti con i docenti in generale (%)</b>		

decisamente sì	18,0
più sì che no	72,0
<b>Sono soddisfatti dei rapporti con gli studenti (%)</b>	
decisamente sì	59,4
più sì che no	37,5
<b>Valutazione delle aule (%)</b>	
sempre o quasi sempre adeguate	15,3
spesso adeguate	52,1
<b>Valutazione delle postazioni informatiche (%)</b>	
erano presenti e in numero adeguato	23,8
erano presenti, ma in numero inadeguato	53,3
<b>Valutazione delle biblioteche (prestito/consultazione, orari di apertura ...) (%)</b>	
decisamente positiva	35,6
abbastanza positiva	54,4
<b>Ritengono che il carico di studio degli insegnamenti sia stato sostenibile (%)</b>	
decisamente sì	36,0
più sì che no	59,4
<b>Si iscriverebbero di nuovo all'università? (%) </b>	
sì, allo stesso corso dell'Ateneo	88,5
sì, ma ad un altro corso dell'Ateneo	4,2
sì, allo stesso corso ma in un altro Ateneo	2,3
sì, ma ad un altro corso e in un altro Ateneo	2,7
non si iscriverebbero più all'università	1,9
<b>8. CONOSCENZE LINGUISTICHE E INFORMATICHE</b>	
<b>Collettivo selezionato</b>	
<b>Lingue straniere: conoscenza "almeno buona" (%)</b>	

inglese scritto	55,9
inglese parlato	44,8
francese scritto	27,2
francese parlato	28,4
spagnolo scritto	6,1
spagnolo parlato	7,3
tedesco scritto	1,5
tedesco parlato	1,5
<b>Strumenti informatici: conoscenza "almeno buona" (%)</b>	
navigazione in Internet	90,0
word processor (elaborazione di testi)	74,3
fogli elettronici (Excel, ...)	56,3
sistemi operativi	45,2
multimedia (elaborazione di suoni, immagini, video)	36,0
linguaggi di programmazione	11,1
data base (Oracle, SQL server, Access, ...)	15,3
realizzazione siti web	8,0
reti di trasmissione dati	10,0
CAD/CAM/CAE - Progettazione assistita	5,4

<b>9. PROSPETTIVE DI STUDIO</b>	
	<b>Collettivo selezionato</b>
<b>Intendono proseguire gli studi (%)</b>	<b>27,6</b>
laurea triennale	0,4
laurea specialistica/magistrale	5,0
dottorato di ricerca	1,1
diploma accademico (Alta Formazione Artistica e Musicale)	-

scuola di specializzazione post-laurea	4,6
master universitario	2,7
altro tipo di master o corso di perfezionamento	5,4
tirocinio, praticantato	-
attività sostenuta da borsa o assegno di studio	-
altre attività di qualificazione professionale	7,7
<b>non intendono proseguire</b>	<b>72,4</b>

<b>10. PROSPETTIVE DI LAVORO</b>	<b>Collettivo selezionato</b>
----------------------------------	-------------------------------

**Sono interessati a lavorare nelle seguenti aree aziendali: decisamente sì (%)**

acquisti	9,6
amministrazione, contabilità	4,2
assistenza tecnica	2,7
commerciale, vendite	15,7
controllo di gestione	3,1
finanza	1,9
legale	1,9
logistica, distribuzione	4,2
marketing, comunicazione, pubbliche relazioni	11,9
organizzazione, pianificazione	11,5
produzione	4,6
ricerca e sviluppo	26,1
risorse umane, selezione, formazione	64,0
segreteria, affari generali	14,2
sistemi informativi, EDP	1,9

**Aspetti ritenuti rilevanti nella ricerca del lavoro: decisamente sì (%)**



acquisizione di professionalità	69,0
possibilità di carriera	24,9
possibilità di guadagno	31,4
coerenza con gli studi	70,9
rispondenza a interessi culturali	55,6
stabilità/sicurezza del posto di lavoro	69,7
indipendenza o autonomia	50,6
tempo libero	24,5
<b>Tipo di lavoro cercato (%)</b>	
nessuna preferenza	17,6
alle dipendenze nel settore pubblico	78,2
alle dipendenze nel settore privato	3,1
in conto proprio	1,1
<b>Disponibilità a lavorare per tipo di relazione contrattuale: decisamente sì (%)</b>	
<b>ORARIO</b>	
tempo pieno	90,0
part-time	45,2
<b>CONTRATTO</b>	
tempo indeterminato	97,3
tempo determinato	34,9
collaborazione (compreso lavoro a progetto)	13,4
inserimento (ex formazione e lavoro)	11,9
stage	6,5
apprendistato	6,5
lavoro interinale	6,5
telelavoro	3,4
autonomo/in conto proprio	17,2
<b>Disponibilità a lavorare nelle seguenti aree geografiche: decisamente sì (%)</b>	

provincia di residenza	86,6
sede degli studi	70,1
Italia settentrionale	31,0
Italia centrale	12,3
Italia meridionale	9,2
Stato europeo	11,5
Stato extraeuropeo	8,8
<b>Disponibilità ad effettuare trasferte di lavoro (%)</b>	
sì, anche con trasferimenti di residenza	14,6
sì, anche frequenti (senza cambi di residenza)	17,2
sì, ma solo in numero limitato	47,5
non disponibili a trasferte	18,4

---



Profilo dei laureati  
Maggio 2013 - Consorzio Interuniversitario AlmaLaurea

**Collettivo Selezionato:**

anno di laurea: 2013  
tipo di corso: corso non riformato  
Ateneo: Torino  
Facoltà/Dipartimento/Scuola: tutte  
gruppo disciplinare: insegnamento  
corso di Laurea: tutti

Consulta le [note metodologiche](#)

<b>PROFILO DEI LAUREATI</b>	<b>Collettivo selezionato</b>
<b>Numero dei laureati</b>	<b>309</b>
<b>Hanno compilato il questionario</b>	<b>297</b>

<b>1. ANAGRAFICO</b>	<b>Collettivo selezionato</b>
<b>Genere (%)</b>	
maschi	4,2
femmine	95,8
<b>Età alla laurea (%)</b>	
meno di 23 anni	4,5
23-24 anni	47,6
25-26 anni	14,2
27 anni e oltre	33,7
<b>età media alla laurea</b> 	<b>27,5</b>
<b>Cittadini stranieri (%)</b> 	<b>1,3</b>

<b>Residenza (%)</b>	
stessa provincia della sede degli studi	51,8
altra provincia della stessa regione	45,3
altra regione	2,9
estero	-

<b>2. ORIGINE SOCIALE</b>	<b>Collettivo selezionato</b>
<b>Titolo di studio dei genitori (%)</b>	
entrambi con laurea	2,7
uno solo con laurea	9,8
scuola media superiore	52,2
titoli inferiori o nessun titolo	33,3
<b>Classe sociale (%)</b>	
borghesia	11,4
classe media impiegatizia	30,3
piccola borghesia	26,6
classe operaia	27,9

<b>3. STUDI SECONDARI SUPERIORI</b>	<b>Collettivo selezionato</b>
<b>Diploma (%)</b>	
liceo classico	7,8
liceo linguistico	7,8
liceo scientifico	21,4
liceo socio-psico-pedagogico o ist. magistrale	49,2
tecnico	11,3
professionale	1,6
istruzione artistica	1,0
titolo estero	-
<b>Voto di diploma (medie, in 100-mi) </b>	<b>81,1</b>
<b>Hanno conseguito il diploma (%) </b>	
nella stessa provincia della sede degli studi universitari	48,5
in una provincia limitrofa	43,0
in una provincia non limitrofa, ma nella stessa ripartizione geografica	3,6
al Sud, ma si sono laureati al Centro-Nord	4,9
al Centro, ma si sono	-

laureati al Nord o al Sud	
al Nord, ma si sono laureati al Centro-Sud	-
all'estero	-

<b>4. RIUSCITA NEGLI STUDI UNIVERSITARI</b>	<b>Collettivo selezionato</b>
<b>Hanno precedenti esperienze universitarie (%)</b> 📄	<b>31,3</b>
portate a termine	17,8
non portate a termine	13,5
<b>Motivazioni molto importanti nella scelta del corso di laurea (%)</b> 📄	
fattori sia culturali sia professionalizzanti	47,5
fattori prevalentemente culturali	17,5
fattori prevalentemente professionalizzanti	23,9
né gli uni né gli altri	11,1
<b>Età all'immatricolazione (%)</b> 📄	
regolare o 1 anno di ritardo	65,7
2 o più anni di ritardo	34,3
<b>Punteggio degli esami (medie)</b> 📄	<b>26,3</b>

<b>Voto di laurea (medie)</b>	<b>103,3</b>
<b>Regolarità negli studi (%)</b>	
in corso	51,8
1° anno fuori corso	23,6
2° anno fuori corso	11,3
3° anno fuori corso	5,8
4° anno fuori corso	3,9
5° anno fuori corso e oltre	3,6
<b>Durata degli studi (medie, in anni)</b>	<b>5,0</b>
<b>Ritardo alla laurea (medie, in anni)</b>	<b>0,8</b>
<b>Indice di ritardo (rapporto fra ritardo e durata legale del corso) (medie)</b>	<b>0,20</b>

<b>5. CONDIZIONI DI STUDIO</b>	<b>Collettivo selezionato</b>
<b>Hanno alloggiato a meno di un'ora di viaggio dalla sede degli studi (%):</b>	
più del 50% della durata degli studi	59,3
meno del 50%	40,7
<b>Hanno frequentato regolarmente (%):</b>	
più del 75% degli	46,5

insegnamenti previsti	
tra il 50% e il 75%	27,3
tra il 25% e il 50%	9,1
meno del 25%	17,2
<b>Hanno usufruito del servizio di borse di studio (%)</b>	<b>17,8</b>
<b>Hanno svolto periodi di studio all'estero nel corso degli studi universitari (%)</b>	<b>10,4</b>
con Erasmus o altro programma dell'Unione Europea	5,1
altra esperienza riconosciuta dal corso di studi	3,4
iniziativa personale	2,0
<b>non hanno compiuto studi all'estero</b>	<b>89,6</b>
<b>1 o più esami all'estero convalidati (%)</b>	<b>4,4</b>
<b>Hanno preparato all'estero una parte significativa della tesi (%)</b>	<b>5,1</b>
<b>Hanno svolto tirocini/stage o lavoro riconosciuti dal corso di laurea (%)</b>	<b>86,2</b>
tirocini organizzati dal corso e svolti presso l'università	3,7



tirocini organizzati dal corso e svolti al di fuori dell'università	79,8
attività di lavoro successivamente riconosciute dal corso	1,3
<b>nessuna esperienza di tirocinio o lavoro riconosciuto</b>	<b>12,8</b>
<b>Mesi impiegati per la tesi/prova finale (medie)</b>	<b>9,1</b>

<b>6. LAVORO DURANTE GLI STUDI</b>	<b>Collettivo selezionato</b>
<b>Hanno esperienze di lavoro (%)</b>	<b>88,9</b>
lavoratori-studenti	20,5
altre esperienze di lavoro con continuità a tempo pieno	5,4
lavoro a tempo parziale	27,3
lavoro occasionale, saltuario, stagionale	35,7
<b>nessuna esperienza di lavoro</b>	<b>10,8</b>
<b>lavoro coerente con gli studi</b>	<b>47,1</b>

<b>7. GIUDIZI SULL'ESPERIENZA UNIVERSITARIA</b>	<b>Collettivo selezionato</b>
<b>Sono complessivamente soddisfatti del corso di laurea (%)</b>	
decisamente sì	34,3
più sì che no	61,3
<b>Sono soddisfatti dei rapporti con i docenti in generale (%)</b>	
decisamente sì	18,2
più sì che no	71,4
<b>Sono soddisfatti dei rapporti con gli studenti (%)</b>	
decisamente sì	57,2
più sì che no	40,1
<b>Valutazione delle aule (%)</b>	
sempre o quasi sempre adeguate	20,9
spesso adeguate	48,5
<b>Valutazione delle postazioni informatiche (%)</b>	
erano presenti e in numero adeguato	27,9
erano presenti, ma in numero inadeguato	51,2
<b>Valutazione delle biblioteche (prestito/consultazione, orari di apertura ...) (%)</b>	
decisamente positiva	29,3
abbastanza positiva	57,6
<b>Ritengono che il carico di studio degli</b>	

<b>insegnamenti sia stato sostenibile (%)</b>	
decisamente sì	40,7
più sì che no	57,2
<b>Si iscriverebbero di nuovo all'università? (%)</b>	
sì, allo stesso corso dell'Ateneo	83,5
sì, ma ad un altro corso dell'Ateneo	6,7
sì, allo stesso corso ma in un altro Ateneo	1,0
sì, ma ad un altro corso e in un altro Ateneo	1,3
non si iscriverebbero più all'università	7,1

<b>8. CONOSCENZE LINGUISTICHE E INFORMATICHE</b>	<b>Collettivo selezionato</b>
<b>Lingue straniere: conoscenza "almeno buona" (%)</b>	
inglese scritto	61,3
inglese parlato	54,2
francese scritto	27,6
francese parlato	30,6
spagnolo scritto	9,8
spagnolo parlato	10,1
tedesco scritto	2,0
tedesco parlato	2,4
<b>Strumenti informatici: conoscenza "almeno buona" (%)</b>	

navigazione in Internet	87,2
word processor (elaborazione di testi)	77,8
fogli elettronici (Excel, ...)	57,6
sistemi operativi	49,8
multimedia (elaborazione di suoni, immagini, video)	40,1
linguaggi di programmazione	13,8
data base (Oracle, SQL server, Access, ...)	11,8
realizzazione siti web	7,7
reti di trasmissione dati	12,5
CAD/CAM/CAE - Progettazione assistita	5,7

<b>9. PROSPETTIVE DI STUDIO</b>	
	<b>Collettivo selezionato</b>
<b>Intendono proseguire gli studi (%)</b>	<b>27,6</b>
laurea triennale	1,3
laurea specialistica/magistrale	6,1
dottorato di ricerca	0,7
diploma accademico (Alta Formazione Artistica e Musicale)	-
scuola di specializzazione post-laurea	3,4
master universitario	4,7

altro tipo di master o corso di perfezionamento	5,1
tirocinio, praticantato	-
attività sostenuta da borsa o assegno di studio	0,3
altre attività di qualificazione professionale	5,4
<b>non intendono proseguire</b>	<b>71,7</b>

<b>10. PROSPETTIVE DI LAVORO</b>	<b>Collettivo selezionato</b>
<b>Sono interessati a lavorare nelle seguenti aree aziendali: decisamente sì (%)</b>	
acquisti	6,4
amministrazione, contabilità	3,4
assistenza tecnica	2,0
commerciale, vendite	10,4
controllo di gestione	2,4
finanza	1,3
legale	3,0
logistica, distribuzione	2,7
marketing, comunicazione, pubbliche relazioni	10,8
organizzazione, pianificazione	13,5
produzione	5,1

ricerca e sviluppo	25,3
risorse umane, selezione, formazione	58,9
segreteria, affari generali	11,4
sistemi informativi, EDP	3,0
<b>Aspetti ritenuti rilevanti nella ricerca del lavoro: decisamente sì (%)</b>	
acquisizione di professionalità	67,0
possibilità di carriera	15,2
possibilità di guadagno	22,9
coerenza con gli studi	67,3
rispondenza a interessi culturali	50,5
stabilità/sicurezza del posto di lavoro	68,7
indipendenza o autonomia	39,4
tempo libero	19,9
<b>Tipo di lavoro cercato (%)</b>	
nessuna preferenza	23,9
alle dipendenze nel settore pubblico	71,0
alle dipendenze nel settore privato	4,4
in conto proprio	-
<b>Disponibilità a lavorare per tipo</b>	

<b>di relazione contrattuale: decisamente sì (%)</b>	
<b>ORARIO</b>	
tempo pieno	86,9
part-time	50,5
<b>CONTRATTO</b>	
tempo indeterminato	94,3
tempo determinato	38,4
collaborazione (compreso lavoro a progetto)	13,1
inserimento (ex formazione e lavoro)	11,8
stage	7,4
apprendistato	6,7
lavoro interinale	5,1
telelavoro	4,0
autonomo/in conto proprio	13,8
<b>Disponibilità a lavorare nelle seguenti aree geografiche: decisamente sì (%)</b>	
provincia di residenza	85,9
sede degli studi	66,3
Italia settentrionale	32,7
Italia centrale	9,1
Italia meridionale	9,1
Stato europeo	17,5

Stato extraeuropeo	14,1
<b>Disponibilità ad effettuare trasferte di lavoro (%)</b>	
sì, anche con trasferimenti di residenza	19,5
sì, anche frequentanti (senza cambi di residenza)	24,6
sì, ma solo in numero limitato	39,1
non disponibili a trasferte	12,8

---

Profilo dei laureati  
Maggio 2014 - Consorzio Interuniversitario AlmaLaurea