



Collettivo Selezionato:

anno di laurea: 2013
 tipo di corso: laurea specialistica/magistrale
 Ateneo: Torino
 Facoltà/Dipartimento/Scuola: tutte
 gruppo disciplinare: tutti
 classe di laurea: scienze storiche (LM-84, 93/S, 94/S, 97/S, 98/S)
 corso di laurea (post-riforma): tutti

Consulta le [note metodologiche](#)

I risultati presentati nelle sezioni 4, 5, 6 e 7 per i laureati nelle lauree specialistiche (3+2) fanno riferimento al solo biennio specialistico










PROFILO DEI LAUREATI	Collettivo selezionato
Numero dei laureati	22
Hanno compilato il questionario	20


1. ANAGRAFICO	Collettivo selezionato
Genere (%)	
maschi	63,6
femmine	36,4
Età alla laurea (%)	
meno di 23 anni	-
23-24 anni	18,2
25-26 anni	36,4
27 anni e oltre	45,5
età media alla laurea 	27,7
Cittadini stranieri (%) 	-
Residenza (%)	
stessa provincia della sede degli studi	50,0
altra provincia della stessa regione	36,4
altra regione	13,6
estero	-

2. ORIGINE SOCIALE		Collettivo selezionato
Titolo di studio dei genitori (%)		
entrambi con laurea		10,0
uno solo con laurea		20,0
scuola media superiore		55,0
titoli inferiori o nessun titolo		10,0
Classe sociale (%)		
borghesia		25,0
classe media impiegatizia		35,0
piccola borghesia		15,0
classe operaia		20,0


3. STUDI SECONDARI SUPERIORI		Collettivo selezionato
Diploma (%)		
liceo classico		40,9
liceo linguistico		4,5
liceo scientifico		27,3
liceo socio-psico-pedagogico o ist. magistrale		13,6
tecnico		9,1
professionale		4,5
istruzione artistica		-
titolo estero		-
Voto di diploma (medie, in 100-mi)		86,5
Hanno conseguito il diploma (%)		
nella stessa provincia della sede degli studi universitari		45,5
in una provincia limitrofa		36,4
in una provincia non limitrofa, ma nella stessa ripartizione geografica		9,1

al Sud, ma si sono laureati al Centro-Nord	4,5
al Centro, ma si sono laureati al Nord o al Sud	4,5
al Nord, ma si sono laureati al Centro-Sud	-
all'estero	-

4. RIUSCITA NEGLI STUDI UNIVERSITARI	Collettivo selezionato
Hanno precedenti esperienze universitarie (%) 	100,0
portate a termine	100,0
non portate a termine	-
Motivazioni molto importanti nella scelta del corso di laurea specialistica/magistrale (%) 	
fattori sia culturali sia professionalizzanti	25,0
fattori prevalentemente culturali	75,0
fattori prevalentemente professionalizzanti	-
né gli uni né gli altri	-
Età all'immatricolazione (%) 	
regolare o 1 anno di ritardo	68,2
2 o più anni di ritardo	31,8
Punteggio degli esami (medie) 	
	29,1
Voto di laurea (medie) 	
	111,0
Regolarità negli studi (%) 	
in corso	50,0
1° anno fuori corso	18,2
2° anno fuori corso	13,6
3° anno fuori corso	9,1
4° anno fuori corso	4,5
5° anno fuori corso e oltre	4,5
Durata degli studi (medie, in anni) 	
	3,4
Ritardo alla laurea (medie, in anni) 	
	1,0
Indice di ritardo (rapporto fra ritardo e durata legale del corso) (medie) 	
	0,50

5. CONDIZIONI DI STUDIO		Collettivo selezionato
Hanno alloggiato a meno di un'ora di viaggio dalla sede degli studi (%):		
più del 50% della durata degli studi		70,0
meno del 50%		30,0
Hanno frequentato regolarmente (%):		
più del 75% degli insegnamenti previsti		80,0
tra il 50% e il 75%		10,0
tra il 25% e il 50%		-
meno del 25%		10,0
Hanno usufruito del servizio di borse di studio (%)		10,0
Hanno svolto periodi di studio all'estero durante il biennio specialistico/magistrale		10,0
con Erasmus o altro programma dell'Unione Europea		5,0
altra esperienza riconosciuta dal corso di studi		-
iniziativa personale		5,0
non hanno compiuto studi all'estero		90,0
1 o più esami all'estero convalidati (%)		5,0
Hanno preparato all'estero una parte significativa della tesi (%)		5,0
Hanno svolto tirocini/stage o lavoro riconosciuti dal corso di laurea specialistica/magistrale (%)		10,0
tirocini organizzati dal corso e svolti presso l'università		-
tirocini organizzati dal corso e svolti al di fuori dell'università		10,0
attività di lavoro successivamente riconosciute dal corso		-
nessuna esperienza di tirocinio o lavoro riconosciuto		90,0
Mesi impiegati per la tesi/prova finale (medie)		11,3
6. LAVORO DURANTE GLI STUDI		Collettivo selezionato
Hanno esperienze di lavoro (%) 		
lavoratori-studenti		70,0
altre esperienze di lavoro con continuità a tempo pieno		15,0
		-

lavoro a tempo parziale	15,0
lavoro occasionale, saltuario, stagionale	40,0
nessuna esperienza di lavoro	30,0
lavoro coerente con gli studi	15,0

7. GIUDIZI SULL'ESPERIENZA UNIVERSITARIA		Collettivo selezionato
Sono complessivamente soddisfatti del corso di laurea specialistica/magistrale (%)		
decisamente sì		35,0
più sì che no		45,0
Sono soddisfatti dei rapporti con i docenti in generale (%)		
decisamente sì		30,0
più sì che no		50,0
Sono soddisfatti dei rapporti con gli studenti (%)		
decisamente sì		30,0
più sì che no		55,0
Valutazione delle aule (%)		
sempre o quasi sempre adeguate		5,0
spesso adeguate		40,0
Valutazione delle postazioni informatiche (%)		
erano presenti e in numero adeguato		15,0
erano presenti, ma in numero inadeguato		30,0
Valutazione delle biblioteche (prestito/consultazione, orari di apertura ...) (%)		
decisamente positiva		45,0
abbastanza positiva		45,0
Ritengono che il carico di studio degli insegnamenti sia stato sostenibile (%)		
decisamente sì		45,0
più sì che no		55,0
Si iscriverebbero di nuovo al corso di laurea specialistica/magistrale? (%) 		

sì, allo stesso corso specialistico/magistrale dell'Ateneo	75,0
sì, ma ad un altro corso specialistico/magistrale dell'Ateneo	5,0
sì, allo stesso corso specialistico/magistrale, ma in un altro Ateneo	10,0
sì, ma ad un altro corso specialistico/magistrale e in un altro Ateneo	5,0
non si iscriverebbero più a nessun corso di laurea specialistica/magistrale	5,0

8. CONOSCENZE LINGUISTICHE E INFORMATICHE	Collettivo selezionato
Lingue straniere: conoscenza "almeno buona" (%)	
inglese scritto	75,0
inglese parlato	55,0
francese scritto	35,0
francese parlato	30,0
spagnolo scritto	5,0
spagnolo parlato	5,0
tedesco scritto	-
tedesco parlato	-
Strumenti informatici: conoscenza "almeno buona" (%)	
navigazione in Internet	90,0
word processor (elaborazione di testi)	85,0
fogli elettronici (Excel, ...)	60,0
sistemi operativi	55,0
multimedia (elaborazione di suoni, immagini, video)	35,0
linguaggi di programmazione	-
data base (Oracle, SQL server, Access, ...)	30,0
realizzazione siti web	10,0
reti di trasmissione dati	-
CAD/CAM/CAE - Progettazione assistita	-

9. PROSPETTIVE DI STUDIO	Collettivo selezionato
Intendono proseguire gli studi (%)	45,0
laurea triennale	-
altra laurea specialistica/magistrale	-
dottorato di ricerca	40,0
diploma accademico (Alta Formazione Artistica e Musicale)	-
scuola di specializzazione post-laurea	-
master universitario	-
altro tipo di master o corso di perfezionamento	-
tirocinio, praticantato	5,0
attività sostenuta da borsa o assegno di studio	-
altre attività di qualificazione professionale	-
non intendono proseguire	55,0

10. PROSPETTIVE DI LAVORO	Collettivo selezionato
Sono interessati a lavorare nelle seguenti aree aziendali: decisamente sì (%)	
acquisti	5,0
amministrazione, contabilità	10,0
assistenza tecnica	5,0
commerciale, vendite	5,0
controllo di gestione	5,0
finanza	-
legale	5,0
logistica, distribuzione	5,0
marketing, comunicazione, pubbliche relazioni	40,0
organizzazione, pianificazione	30,0
produzione	15,0
ricerca e sviluppo	45,0

risorse umane, selezione, formazione	30,0
segreteria, affari generali	15,0
sistemi informativi, EDP	5,0
Aspetti ritenuti rilevanti nella ricerca del lavoro: decisamente sì (%)	
acquisizione di professionalità	70,0
possibilità di carriera	45,0
possibilità di guadagno	45,0
coerenza con gli studi	50,0
rispondenza a interessi culturali	60,0
stabilità/sicurezza del posto di lavoro	60,0
indipendenza o autonomia	40,0
tempo libero	40,0
Tipo di lavoro cercato (%)	
nessuna preferenza	65,0
alle dipendenze nel settore pubblico	25,0
alle dipendenze nel settore privato	10,0
in conto proprio	-
Disponibilità a lavorare per tipo di relazione contrattuale: decisamente sì (%)	
ORARIO	
tempo pieno	80,0
part-time	60,0
CONTRATTO	
tempo indeterminato	100,0
tempo determinato	45,0
collaborazione (compreso lavoro a progetto)	25,0
inserimento (ex formazione e lavoro)	20,0
stage	10,0
apprendistato	5,0
lavoro interinale	10,0
telelavoro	15,0

autonomo/in conto proprio	30,0
Disponibilità a lavorare nelle seguenti aree geografiche: decisamente sì (%)	
provincia di residenza	80,0
sede degli studi	85,0
Italia settentrionale	40,0
Italia centrale	25,0
Italia meridionale	20,0
Stato europeo	40,0
Stato extraeuropeo	40,0
Disponibilità ad effettuare trasferte di lavoro (%)	
sì, anche con trasferimenti di residenza	45,0
sì, anche frequenti (senza cambi di residenza)	45,0
sì, ma solo in numero limitato	10,0
non disponibili a trasferte	-

Profilo dei laureati
Maggio 2014 - Consorzio Interuniversitario AlmaLaurea