

Rilevazione delle opinioni degli studenti:
risultati relativi agli insegnamenti del Corso di
Studio in
SCIENZE POLITICHE E DELLE ISTITUZIONI
EUROPEE - LM*

Università degli Studi del Molise

21 marzo 2014

Premessa

Il presente report riassume i risultati della rilevazione delle opinioni degli studenti relative agli insegnamenti afferenti al Corso di Studio in SCIENZE POLITICHE E DELLE ISTITUZIONI EUROPEE - LM. Le informazioni sono aggiornate al 2014-03-21 16:15:03. Complessivamente sono stati raccolti ed elaborati 47 questionari online, di cui 32 riferiti a studenti frequentanti. La percentuale di studenti frequentanti è pertanto risultata pari al 68.1%.

Le opinioni raccolte riguardano i seguenti aspetti:

1. Le conoscenze preliminari possedute sono risultate sufficienti per la comprensione degli argomenti previsti nel programma d'esame? (Conoscenze)
2. Il carico di studio dell'insegnamento è proporzionato ai crediti assegnati? (Carico)
3. Il materiale didattico (indicato e disponibile) è adeguato per lo studio della materia? (Materiale)
4. Le modalità di esame sono state definite in modo chiaro? (Modalità)
5. Gli orari di svolgimento di lezioni, esercitazioni e altre eventuali attività didattiche sono rispettati? (Orari)
6. Il docente stimola / motiva l'interesse verso la disciplina? (Stimolo)
7. Il docente espone gli argomenti in modo chiaro? (Esposizione)
8. Le attività didattiche integrative (esercitazioni, tutorati, laboratori, etc...) sono utili all'apprendimento della materia? (A.D.integrative)
9. L'insegnamento è stato svolto in maniera coerente con quanto dichiarato sul sito Web del corso di studio? (Coerenza)

*Rapporto a cura del Presidio della Qualità di Ateneo.

10. Il docente è reperibile per chiarimenti e spiegazioni? (Reperibilità)

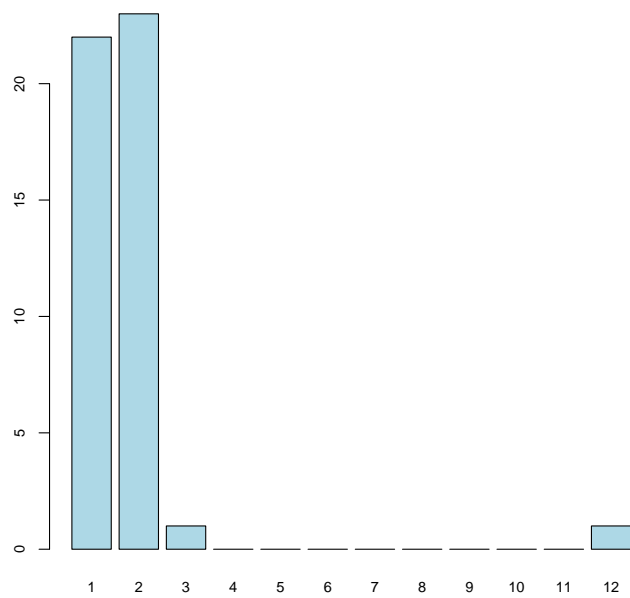
11. È interessato/a agli argomenti del corso? (Interesse)

Le opinioni relative alle domande 1–4 e 11 sono state sintetizzate per tutti i rispondenti. Le restanti opinioni sono state sintetizzate soltanto per gli studenti frequentanti.

I risultati aggregati a livello di Corso di Studio utilizzano tutti i questionari disponibili. I risultati dettagliati vengono riportati soltanto per le attività didattiche per le quali sono stati raccolti almeno 6 questionari di studenti frequentanti.

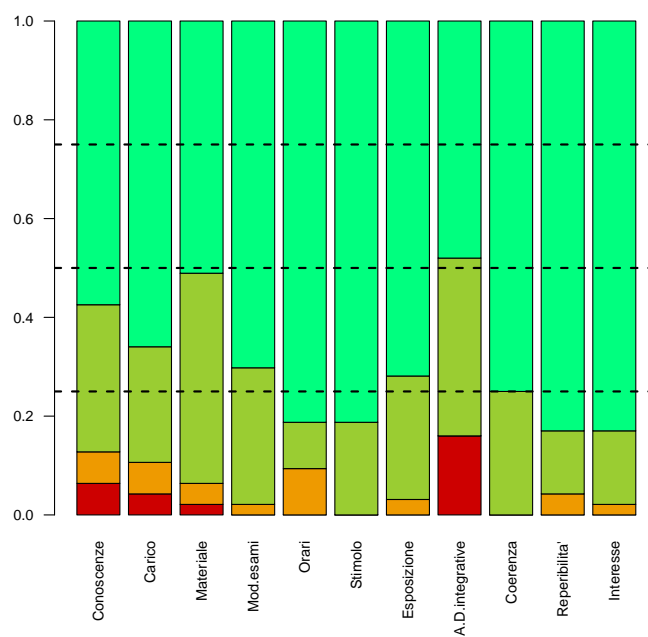
I questionari sono volti anche alla raccolta di eventuali suggerimenti da parte degli studenti. Ciascuno studente può indicare più di un suggerimento. I suggerimenti considerati sono:

1. Alleggerire il carico didattico complessivo. (Alleggerire)
2. Aumentare l'attività di supporto didattico. (Supporto)
3. Fornire più conoscenze di base. (Conoscenze)
4. Eliminare dal programma argomenti già trattati in altri insegnamenti. (Duplicazioni)
5. Migliorare il coordinamento con gli altri insegnamenti. (Coordinamento)
6. Migliorare la qualità del materiale didattico. (Materiale)
7. Fornire in anticipo il materiale didattico. (Anticipo)
8. Inserire prove d'esame intermedie. (Prove interm.)
9. Attivare insegnamenti serali. (Serali)



SCIENZE POLITICHE E DELLE ISTITUZIONI EUROPEE - LM: numero di questionari compilati per mese di compilazione (i mesi successivi a quello di stesura del presente rapporto sono da considerarsi riferiti all'anno precedente).

SCIENZE POLITICHE E DELLE ISTITUZIONI EUROPEE - LM



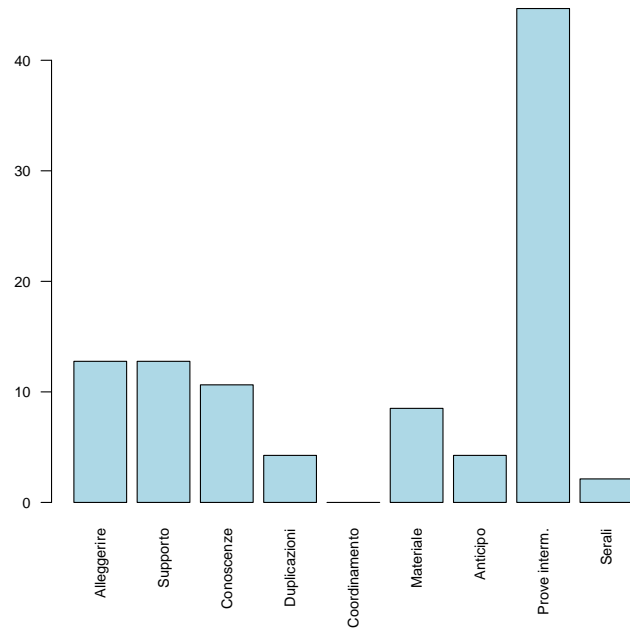
SCIENZE POLITICHE E DELLE ISTITUZIONI EUROPEE - LM: distribuzioni di frequenza delle risposte ai questionari sulle opinioni degli studenti (rosso = decisamente no, arancione = più no che sì, verde scuro = più sì che no, verde brillante = decisamente sì). 47 questionari elaborati, di cui 32 compilati da studenti frequentanti (pari al 68.1% del totale).

| | DN | PNCS | PSCN | DS |
|-----------------|----|------|------|----|
| Conoscenze | 3 | 3 | 14 | 27 |
| Carico | 2 | 3 | 11 | 31 |
| Materiale | 1 | 2 | 20 | 24 |
| Mod.esami | 0 | 1 | 13 | 33 |
| Orari | 0 | 3 | 3 | 26 |
| Stimolo | 0 | 0 | 6 | 26 |
| Esposizione | 0 | 1 | 8 | 23 |
| A.D.integrative | 4 | 0 | 9 | 12 |
| Coerenza | 0 | 0 | 8 | 24 |
| Reperibilita' | 0 | 2 | 6 | 39 |
| Interesse | 0 | 1 | 7 | 39 |

SCIENZE POLITICHE E DELLE ISTITUZIONI EUROPEE - LM: frequenze assolute. 47 questionari elaborati, di cui 32 (68.09%) compilati da studenti frequentanti. DN = Decisamente no; PNCS = Più no che sì; PSCN = Più sì che no; DS = Decisamente sì.

| | DN | PNCS | PSCN | DS |
|-----------------|-------|------|-------|-------|
| Conoscenze | 6.38 | 6.38 | 29.79 | 57.45 |
| Carico | 4.26 | 6.38 | 23.40 | 65.96 |
| Materiale | 2.13 | 4.26 | 42.55 | 51.06 |
| Mod.esami | 0.00 | 2.13 | 27.66 | 70.21 |
| Orari | 0.00 | 9.38 | 9.38 | 81.25 |
| Stimolo | 0.00 | 0.00 | 18.75 | 81.25 |
| Esposizione | 0.00 | 3.12 | 25.00 | 71.88 |
| A.D.integrative | 16.00 | 0.00 | 36.00 | 48.00 |
| Coerenza | 0.00 | 0.00 | 25.00 | 75.00 |
| Reperibilita' | 0.00 | 4.26 | 12.77 | 82.98 |
| Interesse | 0.00 | 2.13 | 14.89 | 82.98 |

SCIENZE POLITICHE E DELLE ISTITUZIONI EUROPEE - LM: frequenze percentuali. 47 questionari elaborati, di cui 32 (68.09%) compilati da studenti frequentanti. DN = Decisamente no; PNCS = Più no che sì; PSCN = Più sì che no; DS = Decisamente sì.



SCIENZE POLITICHE E DELLE ISTITUZIONI EUROPEE - LM: frequenza percentuale dei suggerimenti per tipologia di suggerimento. Elaborazioni basate su 47 questionari, di cui 32 (68.1%) compilati da studenti frequentanti.