

Numero di iscritti al I° anno per a.a. rispetto al minimo della classe di laurea

Il report è impostato per Anno Accademico, non per Coorte di immatricolazione.

Corsi di Studio	Cod	Classe	Numerosità minima	Numerosità massima	Anno Accademico	Iscritti al I° anno
SCIENZE BIOLOGICHE	008705	L-13	20	150	2010/2011	227
					2011/2012	199
					2012/2013	234
					2013/2014	237
					2014/2015	225

Indicatore 1 - Allegato E D.M. 47/2013 - Numero medio annuo CFU/studente

Report per Coorte di immatricolazione, con Numero Medio Crediti per studente all'interno della coorte.

Indicatore 3 - Allegato E D.M. 47/2013 - Numero CFU medi studenti iscritti al corso di studio da 2 anni

Si considera il valore medio di CFU/studente per il 2° anno della Coorte (COORTE+1).

Indicatore 4 - Allegato E D.M. 47/2013 - Tasso di laurea

Percentuale di laureati all'interno della Coorte rispetto agli immatricolati della Coorte.

Indicatore 5 - Allegato E D.M. 47/2013 - Tasso di abbandono

Percentuale di abbandoni all'interno della Coorte rispetto agli immatricolati della Coorte, al netto dei passaggi, dei trasferimenti, delle sospensioni e degli abbandoni presunti (studenti che non hanno completato l'iscrizione al 31.12.13)

Nota: il Totale Iscritti al 1° anno di una Coorte equivale agli Iscritti al 1° anno del Corso di Studio, al netto di Passaggi in ingresso, Trasferimenti in ingresso e Abbreviazioni di Carriera. Ciò spiega la differenza tra il Totale Iscritti considerato negli indicatori 1-3-4-5 e gli Iscritti considerati negli indicatori 7 e 8

Corso di Studio	Cod	Coorte Immatricolazione	Anni Coorte	Immatricolati generici	Totale Iscritti aa	Iscritti (Coorti)	Passaggi in uscita (Coorti)	Trasferimenti in uscita (Coorti)	Abbandoni (Coorti)	Abbandoni presunti	Ricognizioni e Sospensioni (Coorti)	Laureati* (Coorti)	Crediti Sostenuti AA (Coorti)	CFU medi/studente	Tasso di Laurea	Tasso di Laurea*	Tasso di Abbandono	
SCIENZE BIOLOGICHE	008705	2010/2011	2010/2011	214	227	187	0	2	25	0	0	0	6.852	32	-		-	
			2011/2012	0	187	108	71	3	5	0	0	0	0	5.590	30	-		-
			2012/2013	0	107	83	4	0	1	0	0	0	67	4.482	42	31,3%	48,2%	14,5%
		2011/2012	2011/2012	189	199	163	0	7	23	0	0	0	0	6.237	33	-		-
			2012/2013	0	162	102	57	2	1	0	0	0	0	4.783	30	-		-
			2013/2014	0	105	77	7	1	3	0	0	0	60	4.206	50	31,7%	48,0%	14,3%
		2012/2013	2012/2013	221	234	177	0	2	41	0	0	0	0	6.520	30	-		-
			2013/2014	0	180	108	66	4	4	0	0	0	0	4.780	27	-		-
			2014/2015	0	106	74	12	0	1	0	0	0	19	3.987	38	8,6%	13,3%	20,8%
		2013/2014	2013/2014	227	237	186	0	6	42	0	0	0	0	7.034	32	-		-
			2014/2015	0	186	0	49	0	5	0	0	0	0	4.600	26	-		20,7%
			2014/2015	213	225	199	0	1	12	0	0	0	0	7.116	34	-		0

Nota: dati parziali

"ABBANDONI" ALL'INTERNO DELLA COORTE, TENENDO CONTO DEI PASSAGGI E DEI TRASFERIMENTI AD ALTRI CdL					
	2010/2011	2011/2012	2012/2013	2013/2014	2014/2015
1° iscrizione	227	199	234	237	225
2° iscrizione	187	162	180	186	
3° iscrizione	107	105	106		
% Riduzione complessiva iscritti tra 1° e 2° anno	17,62%	18,59%	23,08%	21,52%	n.d.
% Riduzione complessiva iscritti tra 1° al 3° anno	52,86%	47,24%	54,70%	n.d.	n.d.
Percentuali di abbandoni e trasferimenti					
% Abbandoni tra 1° e 2° anno	11,01%	11,56%	17,52%	17,72%	18,67%
% Passaggi ad altri CdL di UNITO	33,04%	32,16%	33,33%	20,68%	n.d.
<i>I passaggi interni a UNITO sono in prevalenza verso Medicina e Odontoiatria</i>	19,38%	13,07%	19,23%	n.d.	n.d.

Nota: dati parziali

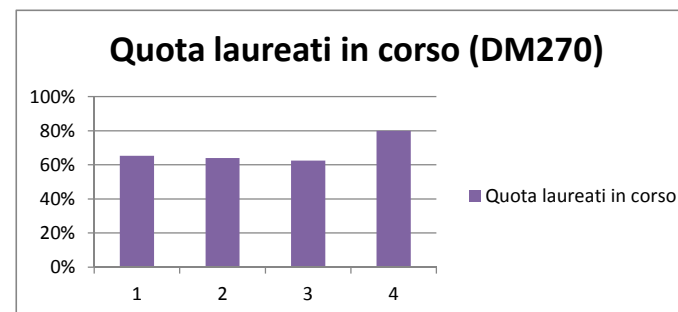
* considerata l'elevata percentuale di passaggi ad altri CdL di UNITO, il tasso di laurea calcolato sugli immatricolati al primo anno è fuorviante ed è stato ricalcolato al netto dei passaggi

Quota Laureati In Corso DM270

Laureati In Corso: studenti iscritti al corso per un numero di anni non superiore alla durata normale del

Corsi di Studio	Cod	Anno solare	Laureati in Corso	Laureati	Quota laureati in corso
SCIENZE BIOLOGICHE	008705	2012	47	72	65%
		2013	71	111	64,0%
		2014	63	101	62,4%
		2015	32	40	80,0%

Nota: I dati del 2015 si riferiscono solo alle prime due sessioni di laurea (aprile e luglio)

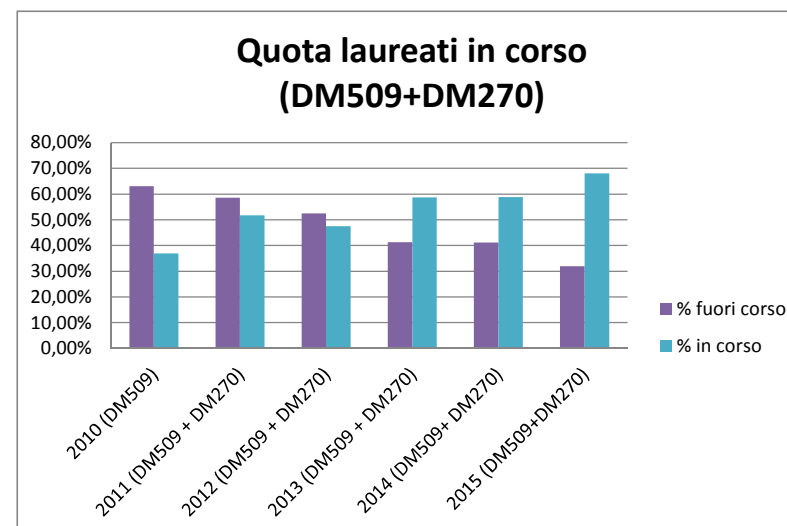


Quota Laureati In Corso sul numero complessivo di laureati (DM509 +DM270)

Laureati In Corso: studenti iscritti al corso per un numero di anni non superiore alla durata normale del

Anno solare	Fuori Corso	In Corso	Totale	% fuori corso	% in corso
2010 (DM509)	58	34	92	63,04%	36,96%
2011 (DM509 + DM270)	68	60	116	58,62%	51,72%
2012 (DM509 + DM270)	52	47	99	52,53%	47,47%
2013 (DM509 + DM270)	50	71	121	41,32%	58,68%
2014 (DM509+ DM270)	44	63	107	41,12%	58,88%
2015 (DM509+DM270)	15	32	47	31,91%	68,09%

Nota: I dati del 2015 si riferiscono solo alle prime due sessioni di laurea (aprile e luglio)



Quota studenti iscritti al I° anno delle lauree di primo livello provenienti da altre regioni

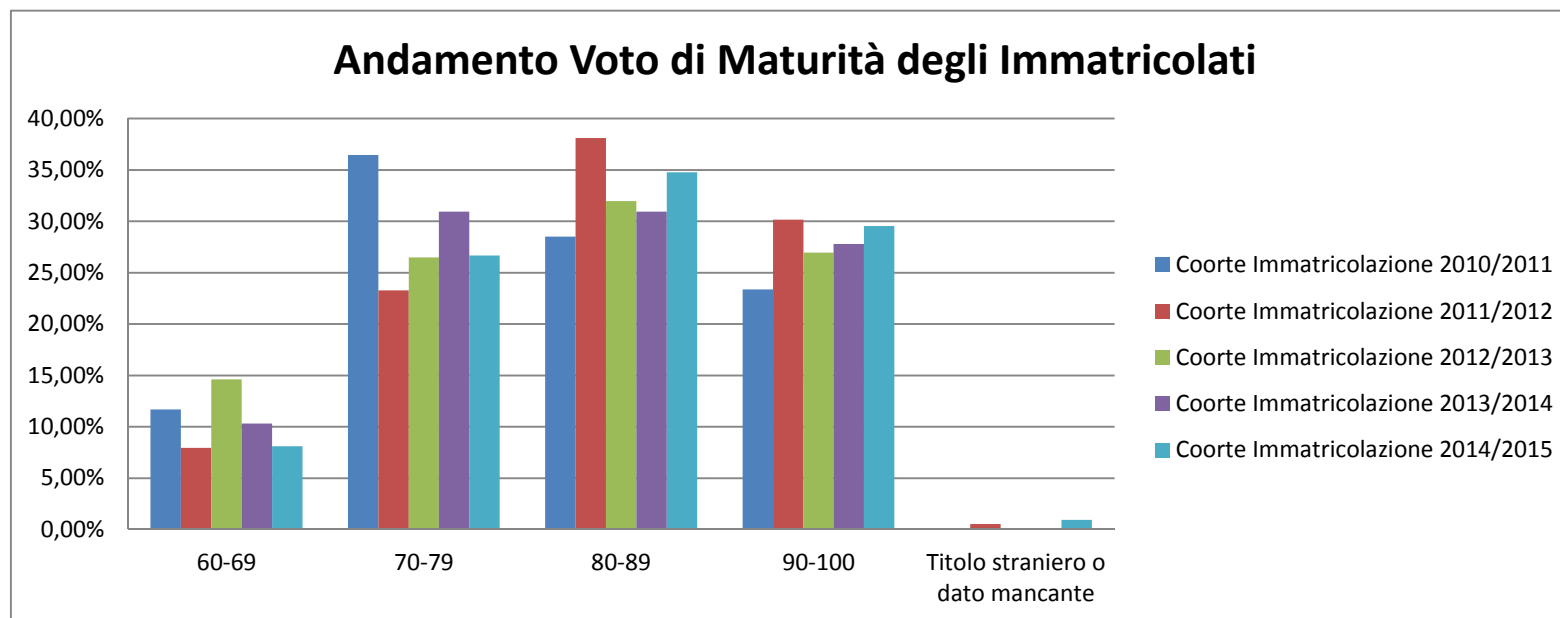
Report per Anno Accademico, per le Lauree di primo livello (lauree triennali e lauree magistrali a ciclo unico)

Corsi di Studio	Cod	Anno Accademico	Regione di residenza				Quota studenti iscritti al I° anno provenienti da altre regioni
			Piemonte	Italia (escl. Piemonte)	Estera	Totale	
SCIENZE BIOLOGICHE	008705	2010/2011	206	21	0	227	9,3%
		2011/2012	171	27	1	199	14,1%
		2012/2013	189	44	1	234	19,2%
		2013/2014	203	33	1	237	14,3%
		2014/2015	193	30	2	225	14,2%

Numero di immatricolati per fascia voto di maturità per Corsi di Studio di 1° livello (triennali e ciclo unico)

Report per Coorte di Immatricolazione: sono stati applicati gli stessi vincoli dell'Ind. 1-3-4-5 (Coorte blindata, al netto di Trasferimenti in ingresso ed Abbreviazioni di carriera).

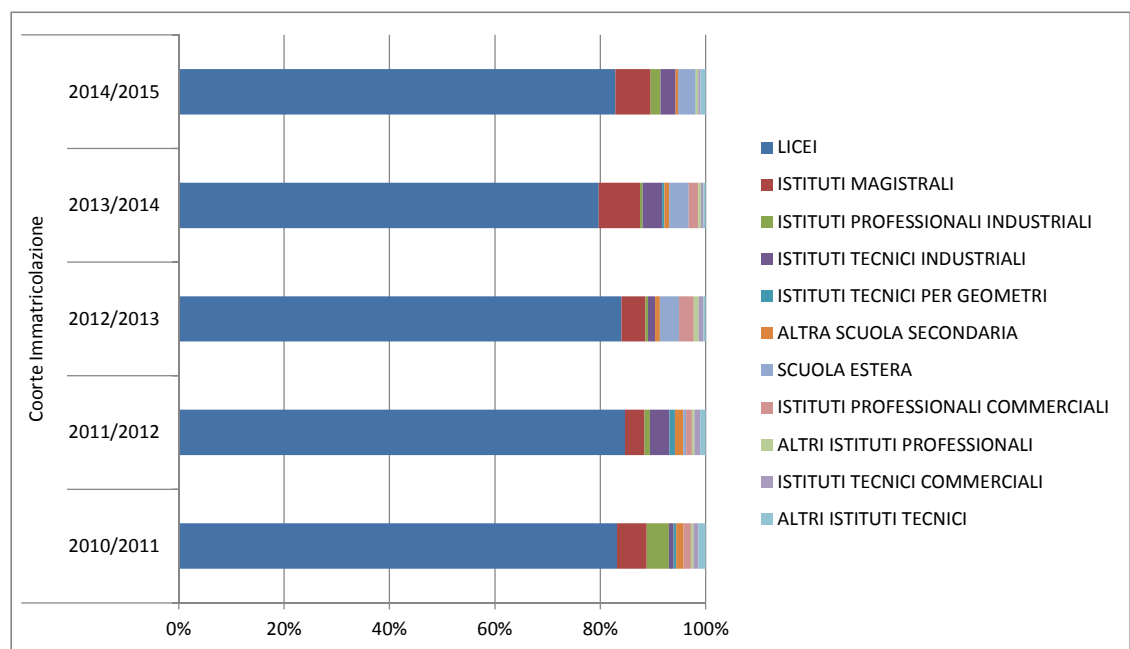
Immatricolati per Fascia Voto Maturità							
Corsi di Studio	Cod	Fascia Voto Maturità	Coorte Immatricolazione				
			2010/2011	2011/2012	2012/2013	2013/2014	2014/2015
SCIENZE BIOLOGICHE	008705	60-69	11,68%	7,94%	14,61%	10,31%	8,10%
		70-79	36,45%	23,28%	26,48%	30,94%	26,67%
		80-89	28,50%	38,10%	31,96%	30,94%	34,76%
		90-100	23,36%	30,16%	26,94%	27,80%	29,52%
		Titolo straniero o dato mancante	0,00%	0,53%	0,00%	0,00%	0,95%
		Totale immatricolati	214	189	219	223	210



Numero di immatricolati per tipologia scuola superiore per Corsi di Studio di I° livello (triennali e ciclo unico)

Report per Coorte di Immatricolazione: sono stati applicati gli stessi vincoli dell'Ind. 1-3-4-5 (Coorte blindata, al netto di Trasferimenti in ingresso ed Abbreviazioni di carriera).

Corsi di Studio	Cod	Tipologia Scuola Superiore	Coorte Immatricolazione				
			2010/2011	2011/2012	2012/2013	2013/2014	2014/2015
SCIENZE BIOLOGICHE	008705	LICEI	83,18%	84,66%	84,02%	77,58%	82,86%
		ISTITUTI MAGISTRALI	5,61%	3,70%	4,57%	7,62%	6,67%
		ISTITUTI PROFESSIONALI INDUSTRIALI	4,21%	1,06%	0,46%	0,45%	1,90%
		ISTITUTI TECNICI INDUSTRIALI	0,93%	3,70%	1,37%	3,59%	2,86%
		ISTITUTI TECNICI PER GEOMETRI	0,47%	1,06%	0,00%	0,45%	0,00%
		ALTRA SCUOLA SECONDARIA	1,40%	1,59%	0,91%	0,90%	0,48%
		SCUOLA ESTERA	0,00%	0,53%	3,65%	3,59%	3,33%
		ISTITUTI PROFESSIONALI COMMERCIALI	1,40%	1,06%	2,74%	1,79%	0,00%
		ALTRI ISTITUTI PROFESSIONALI	0,47%	0,53%	0,91%	0,45%	0,48%
		ISTITUTI TECNICI COMMERCIALI	0,93%	1,06%	0,91%	0,45%	0,48%
		ALTRI ISTITUTI TECNICI	1,40%	1,06%	0,46%	0,45%	0,95%
Totale SCIENZE BIOLOGICHE	008706		214	189	219	223	210

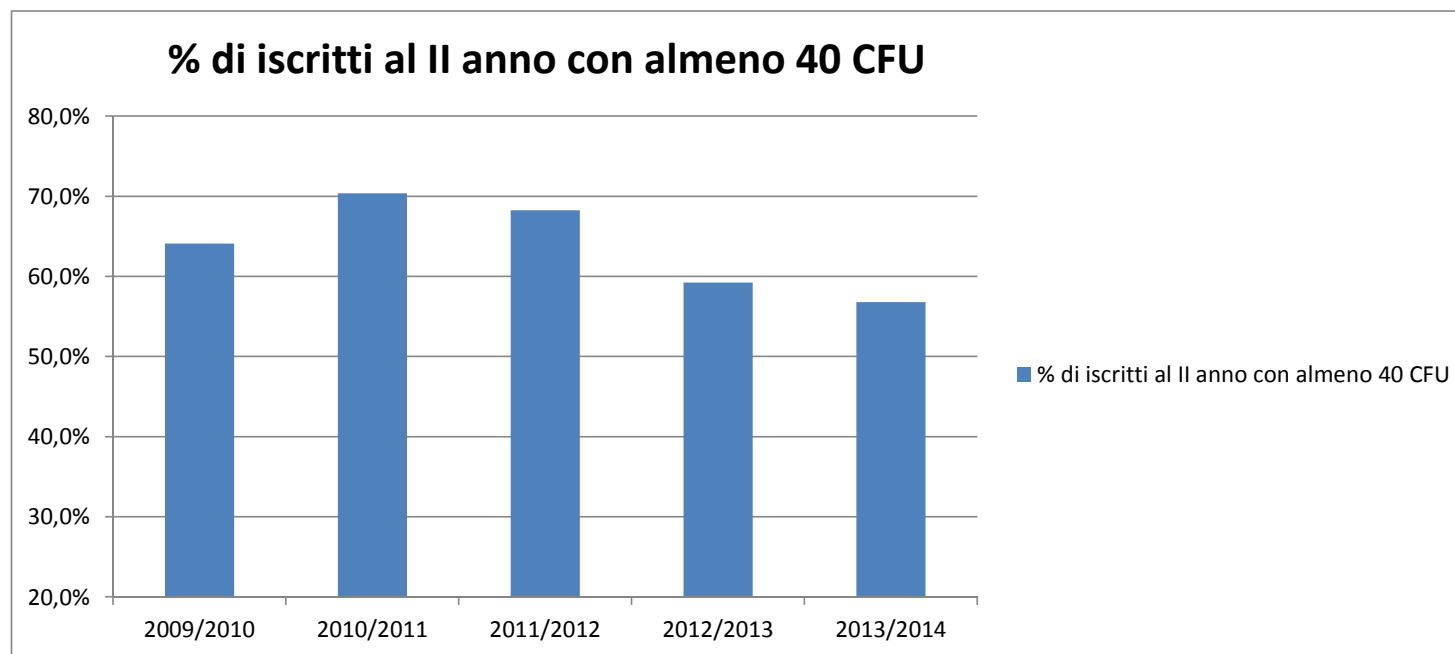


Indicatore 2 - Allegato E D.M. 47/2013 - Percentuale iscritti al II anno con almeno 40 CFU

Report per Coorte di immatricolazione: per la percentuale sono stati considerati gli iscritti al II anno di corso con almeno 40 crediti sostenuti nel I anno della Coorte.

La voce crediti comprende esclusivamente quelli sostenuti nella Coorte, al netto dei convalidati e dei riconosciuti.

Corsi di Studio	Cod	Coorte Immatricolazioni	Iscritti II anno della coorte	Iscritti II anno con almeno 40 CFU	% di iscritti al II anno con almeno 40 CFU
SCIENZE BIOLOGICHE	008705	2009/2010	78	50	64,1%
		2010/2011	108	76	70,4%
		2011/2012	104	71	68,3%
		2012/2013	108	64	59,3%
		2013/2014	176	100	56,8%



Indicatore 7 - Allegato E D.M. 47/2013 - Quota studenti Fuori Corso

Fuori Corso: studenti iscritti al corso per un numero di anni superiore alla durata normale del corso di studio.

Il report è impostato per Anno Accademico, non per Coorte di immatricolazione.

Corsi di Studio	Cod	Anno Accademico	Iscritti FC	Iscritti	Quota studenti FC
SCIENZE BIOLOGICHE	008705	2011/2012	66	515	12,8%
		2012/2013	88	586	15,0%
		2013/2014	98	598	16,4%
		2014/2015	106	605	17,5%

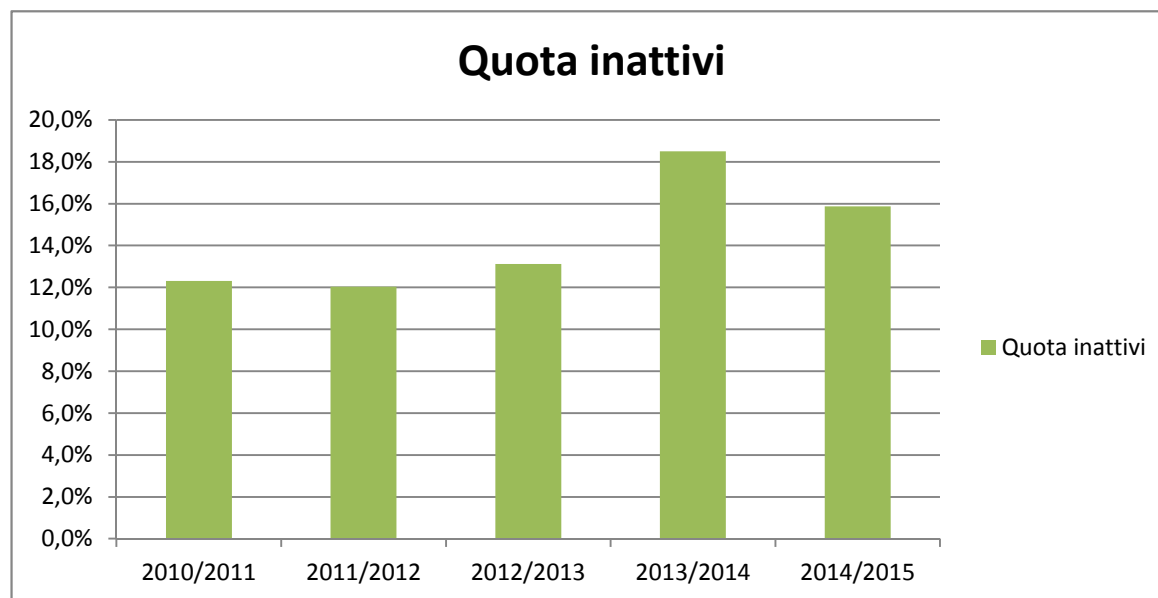
Nota: l'aumento di studenti fuori corso riflette anche il passaggio al nuovo ordinamento DM270 nell'a.a 2009/2010

Indicatore 8 - Allegato E D.M. 47/2013 - Quota studenti Inattivi

Il report è impostato per Anno Accademico, non per Coorte di immatricolazione.

Inattivi: studenti iscritti che nell'A.A. di riferimento hanno conseguito un numero di CFU ≤ 5 (crediti sostenuti, al netto di quelli convalidati e riconosciuti).

Corsi di Studio	Cod	A.A.	Inattivi	Iscritti	Quota inattivi
SCIENZE BIOLOGICHE	008705	2010/2011	58	471	12,3%
		2011/2012	62	515	12,0%
		2012/2013	77	587	13,1%
		2013/2014	111	600	18,5%
		2014/2015	96	605	15,9%



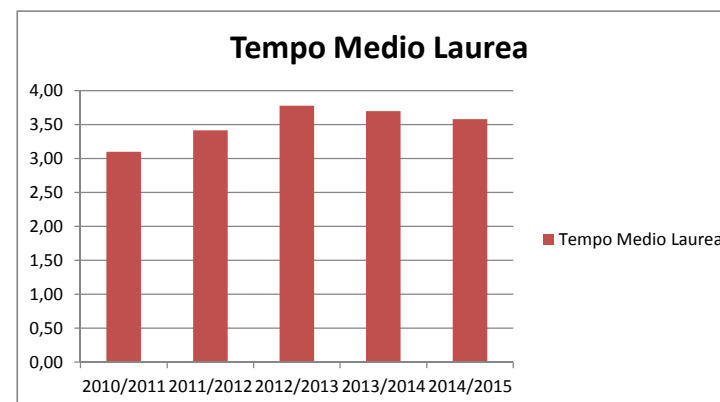
Indicatore 9 - Allegato E D.M. 47/2013 - Tempo medio per il conseguimento del titolo

Il report è impostato per Anno Accademico, non per Coorte di immatricolazione.

Corsi di Studio	Cod	A.A.	Laureati	Tempo Medio Laurea
SCIENZE BIOLOGICHE	008705	2010/2011	62	3,10
		2011/2012	77	3,42
		2012/2013	112	3,78
		2013/2014	98	3,70
		2014/2015	26	3,58

Nota: vengono considerati solo gli studenti iscritti secondo il DM270

Nota: è il numero di laureati della sola sessione di luglio



ALMALAUREA - PROFILO DEI LAUREATI nell'anno 2013	DM509	DM270
Classe di Laurea	L-12	L-13
Numero dei laureati	6	101
Hanno compilato il questionario	6	100
1. ANAGRAFICO		
Genere (%)		
maschi	50	25,7
femmine	50	74,3
Età alla laurea (%)		
meno di 23 anni	-	56,4
23-24 anni	-	34,7
25-26 anni	50	5
27 anni e oltre	50	4
età media alla laurea	30,1	23,2
Regolarità negli studi (%)		
in corso	-	62,4
1° anno fuori corso	-	24,8
2° anno fuori corso	-	5,9
3° anno fuori corso	16,7	1
4° anno fuori corso	33,3	4
5° anno fuori corso e oltre	50	2
Durata degli studi (medie, in anni)	10,2	3,7
Ritardo alla laurea (medie, in anni)	6,7	0,5
Indice di ritardo (rapporto fra ritardo e durata legale del corso) (medie)	2,23	0,18

Indicatore 18 - Allegato E D.M. 47/2013 - Studenti iscritti al I° anno con titolo per l'accesso non italiano/studenti iscritti

Report per Anno Accademico, per le Lauree di primo livello (lauree triennali e lauree magistrali a ciclo unico)

Corsi di Studio	Cod	Anno Accademico	Titolo di accesso Iscritti al I° anno				Quota studenti iscritti al I° anno con titolo di studio estero
			Non definito	Italiano	Eestero	Totale	
SCIENZE BIOLOGICHE	008705	2010/2011	1	226	0	227	0,0%
		2011/2012	0	198	1	199	0,5%
		2012/2013	0	232	2	234	0,9%
		2013/2014	0	236	1	237	0,4%
		2014/2015	1	222	2	225	0,9%